

4 marzo 2020



Focus Investimenti 2019-2020

Gli investimenti delle imprese manifatturiere nel 2019 e le previsioni per il 2020

Nel 2019, sulla base dell'indagine *VenetoCongiuntura*, il **51,9% delle imprese manifatturiere** del Veneto con almeno 10 addetti ha effettuato investimenti materiali e immateriali, impegnando l'1% di risorse in più rispetto al 2018. Il 2019 vede una decrescita del numero di imprese propense ad investire (erano il 54,9%) e del valore dell'investimento, tendenza che si prospetta anche per il 2020.

Per il sesto anno Unioncamere del Veneto ha sottoposto il focus sugli investimenti alle imprese manifatturiere con lo scopo di stimare la propensione agli investimenti effettuati nel 2019 e le previsioni per il 2020. L'analisi è stata realizzata su un campione di 2.298 imprese manifatturiere con almeno 10 addetti. I risultati raccolti confermano nel 2019 la cautela all'investimento: la decrescita dimostra come le imprese siano restie ad investire in una situazione economica caratterizzata dalla persistenza di molteplici tensioni.

La minor propensione all'investimento è evidenziata dalla **riduzione di 3 punti percentuali** della quota di imprese manifatturiere con almeno 10 addetti che hanno riavviato il ciclo degli investimenti durante l'anno: se nel 2018 questa quota era del 54,9% nel 2019 si è ridotta al 51,9%.

Si restringe dunque nel 2019 la platea delle imprese manifatturiere che hanno realizzato investimenti rispetto all'anno precedente, **confermando le previsioni dichiarate dagli imprenditori nel 2018** quando ipotizzavano che il 41,8% delle imprese avrebbero realizzato investimenti l'anno successivo.

Nel 2019 la propensione ad investire ha riguardato principalmente le **imprese di maggiori dimensioni**: gli investimenti hanno riguardato l'80% delle grandi imprese (50 addetti e più) e il 47,1% delle **piccole imprese** (10-49 addetti). A livello settoriale, gli investimenti hanno interessato soprattutto le imprese del comparto dell'**alimentare e bevande** (62,7%), della **gomma e plastica** (60,7%) e della produzione di **metalli e prodotti in metallo** (56,9%).

Sono principalmente le imprese che producono **beni strumentali** ad essere più dinamiche sotto il profilo degli investimenti: nel corso del 2019 queste raggiungono una quota pari a **57,5%** del totale, a fronte delle imprese produttrici di beni intermedi e di consumo che hanno dimostrato una minore propensione ad investire, con quote rispettivamente pari a 52,8 e 47,3%.

Nel 2019 **gli imprenditori che hanno investito** dichiarano di aver utilizzato lo 0,9% in più di risorse rispetto al 2018. A livello settoriale però si evidenziano performance divergenti. In particolare, spiccano le marcate variazioni positive dei comparti legno e mobile (+19,3%), marmo, vetro e ceramica (+13,5%), metalli e prodotti in metallo (+9,4%) e tessile e abbigliamento (+9,2%). Al contrario segnano consistenti variazioni negative i mezzi di trasporto (-30,1%), l'alimentare e bevande (-18,4%) e la carta e stampa (-17,8%). Sotto il profilo dimensionale sono le piccole imprese (10-49 addetti) ad utilizzare maggiori risorse per investire (+17,6%), mentre le medie e grandi imprese segnano una diminuzione (-4,6%).

Gli investimenti delle imprese manifatturiere si sono concentrati principalmente nel **miglioramento dei processi produttivi**: l'85,1% ha investito infatti nell'acquisto

Informazioni e chiarimenti:

Unioncamere del Veneto
Area Studi e Ricerche

Ufficio SISTAN

Via delle Industrie 19/d
30175 Venezia-Marghera

Tel. +39 041 0999311

Fax +39 041 0999303

centrostudi@ven.camcom.it

comunica@venetocongiuntura.it

[twitter@Venetocong](https://twitter.com/Venetocong)

di macchinari e impianti, mentre il 44% ha scelto di ottimizzare l'**automazione d'ufficio**. Il 34,6% delle imprese ha scelto di investire in ricerca e sviluppo mentre il 34,3% in formazione e risorse umane. Il 26,2 % ha puntato sulle energie rinnovabili e sul risparmio energetico. In aumento rispetto al 2018 la quota di aziende che hanno investito in fabbricati per la produzione o uffici (33,9%) e in acquisto di azioni e titoli (18,8%) mentre rimane stabile la quota di imprese che ha investito in immobili non destinati all'attività d'impresa (19,3%).

Nel 2019 le imprese manifatturiere del Veneto hanno **investito mediamente il 3,9% del fatturato aziendale maturato nell'anno** (era il 4,6% nel 2018). A livello dimensionale l'investimento è risultato più elevato per le piccole imprese (4,3%) a seguire le medie-grandi (3,6%). Sotto il profilo settoriale, sono i comparti metalli e prodotti in metallo (5,3%) e gomma e plastica (5,1%) a registrare l'incidenza più elevata.

Previsioni

In linea con la tendenza del 2019 **la quota degli imprenditori che prevedono di fare investimenti durante il 2020 rimane stabile e pari a 41,9%** con una crescita stimata degli investimenti del +5,1%.

A livello previsionale, la quota più elevata di imprese propense ad investire sarà maggiore tra le aziende che producono beni di investimento (pari al 47,7%). Sotto la media regionale si collocano le imprese che producono beni di consumo e beni intermedi con un 41,6% e 39,9% del totale.

Secondo le aspettative degli imprenditori, **nel 2020 gli investimenti cresceranno del 5,1% su base annua**, con una dinamica in diminuzione rispetto a quella stimata nel 2019 (+6,9%). Sono le piccole imprese a presumere un maggiore aumento (+8,7%) seguite dalle imprese di medie e grandi dimensioni (+3,9%). I settori che si attendono un maggiore aumento sono il marmo, vetro e ceramica (+20,4%) e il legno e mobile (+18,1%) mentre la gomma e plastica (-4,3%), l'alimentare e bevande (-1,5%) e la carta e stampa (-0,7%) prevedono una diminuzione.

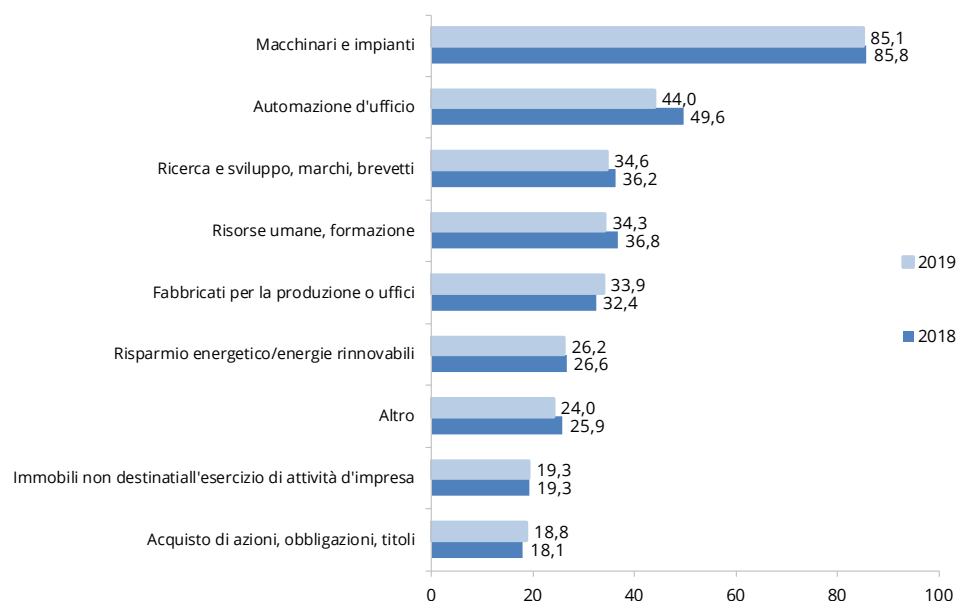
Tra le imprese che **nel 2020 si attendono una diminuzione degli investimenti**, la metà (50,3%) si giustifica per l'**assenza di particolari esigenze**, quota stabile rispetto al 2019 (quando era 50,5%). Il 21,3 % delle imprese crede di ridurre gli investimenti per incertezze di mercato e il 19,9 % perché ha programmato gli investimenti negli anni successivi, mentre solo l'8,6% per mancanza di risorse finanziarie.

	2014	2015	2016	2017	2018	2019	2020*
Settore di attività							
Alimentare, bevande e tabacco	59,9	60,6	62,5	74,2	60,3	62,7	54,0
Tessile, abbigliamento calzature	36,3	43,5	39,4	50,1	47,5	38,7	26,2
Legno e mobile	37	32,6	43,2	43,5	51,6	47,5	35,7
Carta e stampa	48,5	56,8	60,7	53	45	53,9	44,8
Gomma e plastica	50,5	57,4	64,5	62,6	70	60,7	55,4
Marmo, vetro, ceramica, altri non met.	32,4	41,2	41,3	46,8	47,6	42,4	41,8
Metalli e prodotti in metallo	45,2	49,1	63,6	71,8	60,9	56,9	43,9
Macchine ed apparecchi meccanici	46,3	48,3	53,2	63,5	57,8	55,7	46,3
Macchine elettriche ed elettroniche	48,8	53,1	55,7	71,5	53,9	54,7	45,4
Mezzi di trasporto	54,8	41	63,4	48,3	51,3	46,7	53,6
Altre imprese manifatturiere	52,5	56,7	73,3	54,4	39,2	52,5	67,2
Raggr. principale di industria							
Beni strumentali	46	45,9	49,6	61,7	59,2	57,5	47,7
Beni intermedi	46	49,6	57,1	63,9	56,6	52,8	39,9
Beni consumo	40,2	45,5	52	53,2	49,8	47,3	41,6

Dimensione di impresa							
Piccole (10-49 addetti)	39,9	42,9	50,2	56,7	50,7	47,1	36,7
Grandi (50 addetti in più)	80,5	83,5	85,1	85,6	80	80,0	73,4
Totale	44,1	47,7	54,2	60,1	54,9	51,9	41,9

* dati previsionali
 Fonte: Unioncamere del Veneto - Indagine VenetoCongiuntura (600 casi)

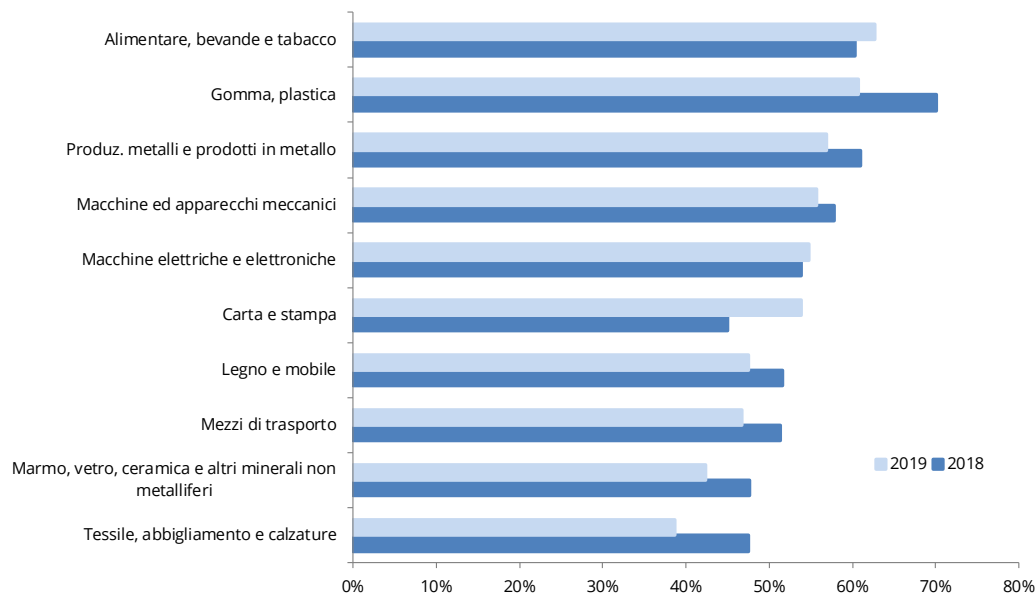
Veneto. Imprese che hanno effettuato investimenti (percentuale sul totale) e che prevedono di fare investimenti. Anni 2014-2020



Fonte: Unioncamere del Veneto - Indagine VenetoCongiuntura

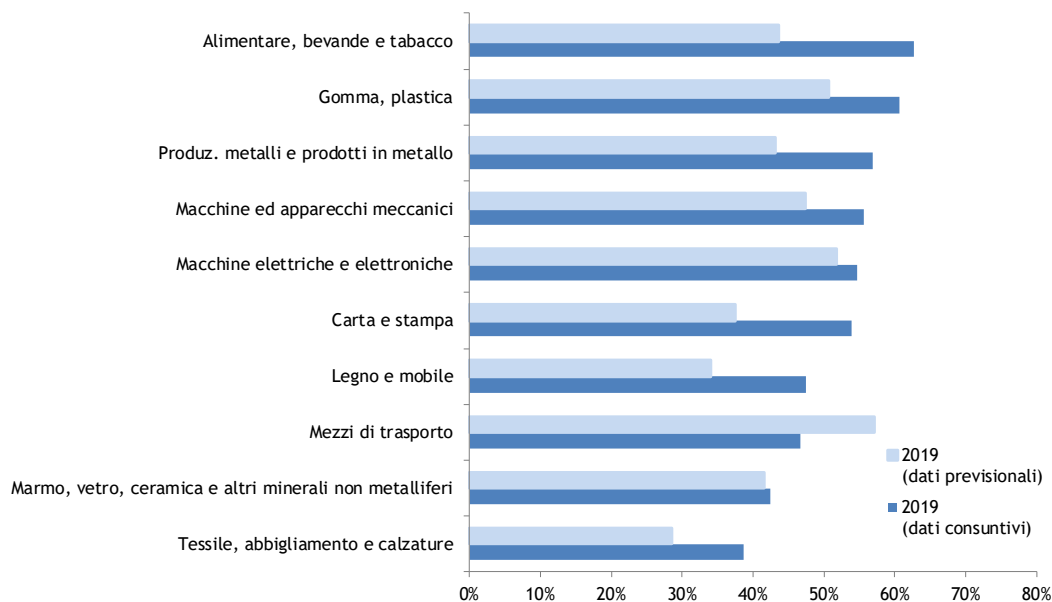
Veneto. Investimenti delle imprese manifatturiere per tipologia (% sul totale imprese che hanno effettuato investimenti, risposte multiple). Anni 2018 e 2019

Veneto. Imprese manifatturiere che hanno effettuato degli investimenti nell'anno per settore di attività (% sul totale). Anni 2018 e 2019



Fonte: Unioncamere del Veneto – Indagine VenetoCongiuntura

Veneto. Imprese manifatturiere che avevano previsto e hanno realizzato investimenti per settore di attività economica (% sul totale). Anno 2019



Fonte: Unioncamere del Veneto – Indagine VenetoCongiuntura