

26 marzo 2021

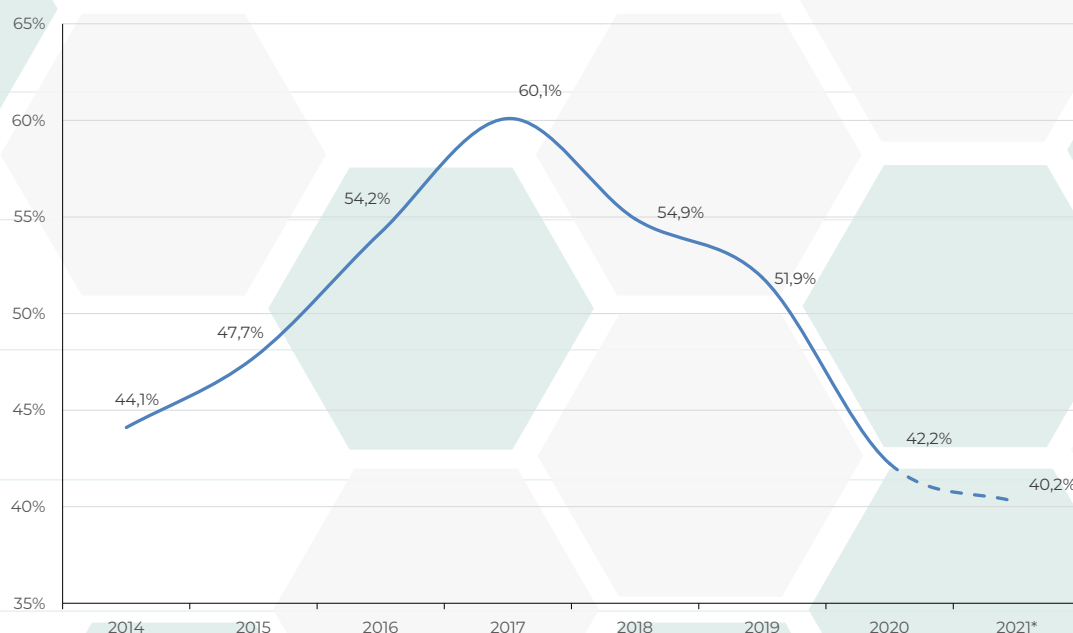
Focus Investimenti 2020-2021

Gli investimenti delle imprese manifatturiere nel 2020 e le previsioni per il 2021

Nel 2020 l'impatto della pandemia sulle decisioni d'investimento delle imprese è stato forte. Il clima di incertezza sull'evoluzione della crisi sanitaria, il calo della domanda sia interna che estera e le conseguenti difficoltà finanziarie hanno disincentivato gli imprenditori che già nel 2019 si erano dimostrati restii ad investire. Secondo i dati dell'indagine *VenetoCongiuntura*, nel 2020 il **42,2% delle imprese manifatturiere del Veneto con almeno 10 addetti ha effettuato investimenti materiali e immateriali**, una quota inferiore di 10 punti percentuali rispetto all'anno precedente (quando era pari al 51,9%). Inoltre, sono state impiegate il 2,9% di risorse in meno rispetto al 2019.

Per il settimo anno consecutivo Unioncamere del Veneto ha sottoposto al campione di imprese manifatturiere dell'indagine *VenetoCongiuntura* un focus di domande per conoscere la loro propensione ad investire con riferimento sia a quelli già effettuati nel 2020 sia all'intenzione di effettuarne nel 2021. L'analisi è stata realizzata su un campione di **2.169 imprese manifatturiere con almeno 10 addetti**.

Veneto. Imprese che hanno effettuato investimenti (percentuale sul totale) e che prevedono di fare investimenti. Anni 2014-2021



Informazioni e chiarimenti:

Unioncamere del Veneto
Area Studi e Ricerche
Ufficio SISTAN

Via delle Industrie 19/d
30175 Venezia-Marghera

Tel. +39 041 0999311

Fax +39 041 0999303

centrostudi@ven.camcom.it

comunica@venetocongiuntura.it

[twitter@Venetocong](https://twitter.com/Venetocong)

* dati previsionali

Fonte: Unioncamere del Veneto - Indagine VenetoCongiuntura (2.169 casi)

I risultati raccolti evidenziano una diminuzione della platea delle imprese manifatturiere che hanno realizzato investimenti rispetto al 2019, riportandosi al valore che era stato registrato all'inizio della serie storica (44,1% nel 2014).

La propensione ad investire ha riguardato principalmente le **imprese di maggiori**

dimensioni: il 73% delle medio-grandi imprese (50 addetti e più) ha dichiarato di avere effettuato degli investimenti, quota che si ferma al 37% per le **piccole imprese** (10-49 addetti).

A livello settoriale, gli investimenti sono stati realizzati soprattutto dalle imprese del comparto **alimentare e bevande** (54,7%), **gomma e plastica** (53,9%) e della produzione di **metalli e prodotti in metallo** (46,2%). All'opposto solo il 34% delle imprese del tessile, abbigliamento e calzature e il 28% dei mezzi di trasporto hanno dichiarato di aver effettuato investimenti, per quest'ultimo settore la quota di imprese si è ridotta rispetto al 2019 di quasi 20 punti percentuali.

Guardando alla tipologia di prodotto, sono principalmente le imprese che producono **beni intermedi** ad essere più dinamiche sotto il profilo degli investimenti: nel corso del 2020 queste rappresentano il **44%** del totale, a fronte delle imprese produttrici di beni di investimento e di consumo che hanno registrato una minore propensione (rispettivamente 40,6% e 40,5%).

Nel 2020 **gli imprenditori che hanno investito** dichiarano di aver utilizzato il **2,9% in meno di risorse rispetto all'anno prima**, con variazioni pesantemente negative accusate dal settore tessile, abbigliamento e calzature (-29,7%) e marmo, vetro e ceramica (-24,1%). Seguono l'alimentare e bevande (-9,6%), la gomma e plastica (-9,5%), la carta e stampa (-6,7%) e le macchine ed apparecchi meccanici (-2%). Al contrario i comparti macchine elettriche ed elettroniche (+21%), legno e mobile (+9,6%) e metalli e prodotti in metallo (+1,9%) hanno registrato una variazione positiva. Sotto il profilo dimensionale, nonostante nelle medio-grandi imprese ci sia una quota maggiore di aziende che hanno realizzato investimenti (con una diminuzione della platea rispetto al 2019 di circa 7 p.p.), le risorse impegnate si sono però contratte del 6,4%. Per contro nelle imprese di piccola dimensione dove la quota che ha investito è stata minore e dove la contrazione è stata di oltre 10 p.p., le risorse utilizzate sono aumentate del +10,4%.

Gli investimenti delle imprese manifatturiere si sono concentrati principalmente nel **miglioramento dei processi produttivi**: l'83% ha investito infatti nell'acquisto di **macchinari e impianti**, mentre il 41,7% ha scelto di ottimizzare l'**automazione d'ufficio**. Cresce attestandosi al 37,6% la quota delle imprese che ha investito in fabbricati per la produzione e uffici complice anche l'obbligo di adeguamento normativo dei locali e delle strutture operative. Aumentano al 36,3% la quota di aziende che hanno scelto di investire in ricerca e sviluppo mentre diminuiscono al 31,7% quelle che hanno puntato sulla formazione e sulle risorse umane. In aumento, la quota di aziende che hanno puntato sulle energie rinnovabili e sul risparmio energetico (28%), sull'acquisto di azioni e titoli (20,9%) e sugli immobili non destinati all'attività d'impresa (20,8%).

Nel 2020 le imprese manifatturiere del Veneto hanno **investito mediamente il 9,3% del fatturato aziendale maturato nell'anno** in aumento rispetto al 3,9% del 2019. Questo risultato è presumibilmente influenzato da livelli di fatturato inferiori rispetto a quelli raggiunti negli anni precedenti. A livello dimensionale l'investimento è risultato più elevato per le piccole imprese (10,3%) rispetto alle medie-grandi (6,6%). Sotto il profilo settoriale, i valori più elevati si sono registrati nei comparti della carta e stampa (13%), della gomma e plastica (10%), della produzione di metalli e prodotti in metallo e delle macchine ed apparecchi meccanici (entrambi 9,8%).

Previsioni

Si prevede che la propensione ad investire non migliorerà nel corso del 2021. La quota di imprenditori **che presume di fare investimenti** quest'anno si stima si assesterà al **40,2%** (diminuendo dal 41,9% delle previsioni dell'indagine 2019), mentre ci si attende un **aumento degli investimenti su base annua del +14,5%** (era +5,1% l'anno precedente).

La quota più elevata di imprese propense ad investire sarà maggiore tra le aziende che producono beni di investimento (pari al 44,5%), seguono le imprese che producono beni intermedi (40,2%) e beni di consumo (37,8%).

La variazione prevista degli investimenti non fa distinzioni tra imprese di piccola o medio-grande dimensione mentre a livello settoriale a ipotizzare un maggiore aumento delle risorse sono le imprese del marmo, vetro e ceramica (+34,2%) delle macchine elettriche ed elettroniche (+20,4%) e dell'alimentare e bevande (+16%). Il comparto mezzi di trasporto è l'unico che prevede una diminuzione (-12,8%).

Tra le imprese che **nel 2021 si attendono una diminuzione degli investimenti** il 41,6% dichiara di non aver esigenza di nuovi investimenti (era il 50,2%). In aumento la quota di imprese che dichiara la mancanza di risorse finanziarie (12,5%, era 8,6%) e quella degli imprenditori che lamentano difficoltà dovute alle incertezze di mercato (27,1%, era 21,3%). Il 18,8% dichiara di aver programmato gli investimenti negli anni successivi, quota stabile rispetto al 2020 (era 19,9%).

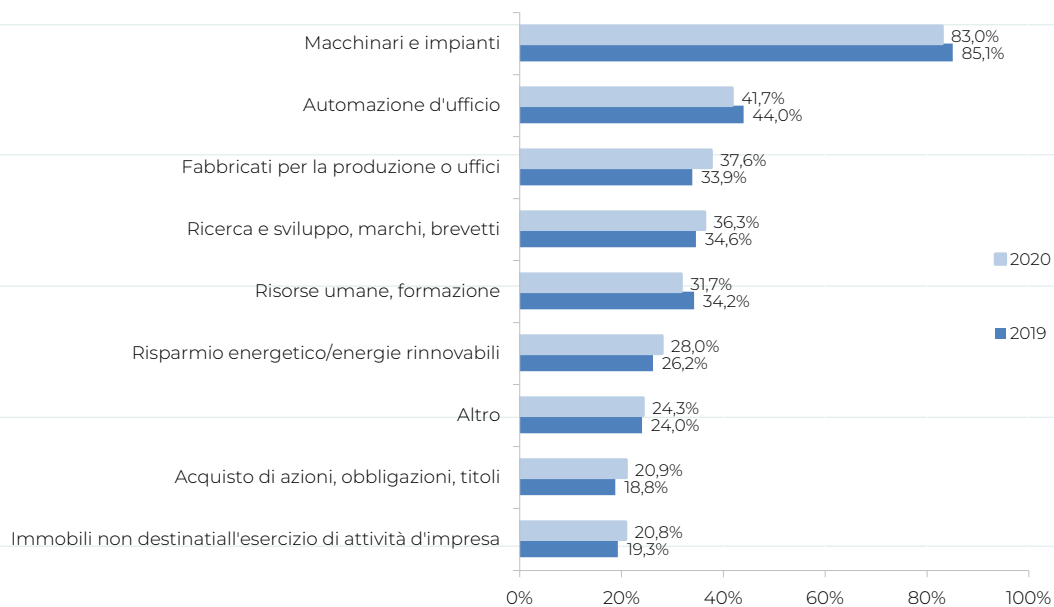
	2014	2015	2016	2017	2018	2019	2020	2021*
Settore di attività								
Alimentare, bevande e tabacco	59,9	60,6	62,5	74,2	60,3	62,7	54,7	49,4
Tessile, abbigliamento calzature	36,3	43,5	39,4	50,1	47,5	38,7	34,0	28,5
Legno e mobile	37	32,6	43,2	43,5	51,6	47,5	37,4	32,4
Carta e stampa	48,5	56,8	60,7	53	45	53,9	37,6	32,8
Gomma e plastica	50,5	57,4	64,5	62,6	70	60,7	53,9	59,6
Marmo, vetro, ceramica, altri non met.	32,4	41,2	41,3	46,8	47,6	42,4	36,5	45,1
Metalli e prodotti in metallo	45,2	49,1	63,6	71,8	60,9	56,9	46,2	41,2
Macchine ed apparecchi meccanici	46,3	48,3	53,2	63,5	57,8	55,7	40,2	41,7
Macchine elettriche ed elettroniche	48,8	53,1	55,7	71,5	53,9	54,7	41,8	47,5
Mezzi di trasporto	54,8	41	63,4	48,3	51,3	46,7	28,0	32,3
Altre imprese manifatturiere	52,5	56,7	73,3	54,4	39,2	52,5	45,9	38,1
Raggr. principale di industria								
Beni strumentali	46	45,9	49,6	61,7	59,2	57,5	40,6	44,5
Beni intermedi	46	49,6	57,1	63,9	56,6	52,8	44,0	40,2
Beni consumo	40,2	45,5	52	53,2	49,8	47,3	40,5	37,8
Dimensione di impresa								
Piccole (10-49 addetti)	39,9	42,9	50,2	56,7	50,7	47,1	36,6	33,9
Grandi (50 addetti in più)	80,5	83,5	85,1	85,6	80	80,0	73,3	75,7
Totale	44,1	47,7	54,2	60,1	54,9	51,9	42,2	40,2

* dati previsionali

Fonte: Unioncamere del Veneto - Indagine VenetoCongiuntura (600 casi)

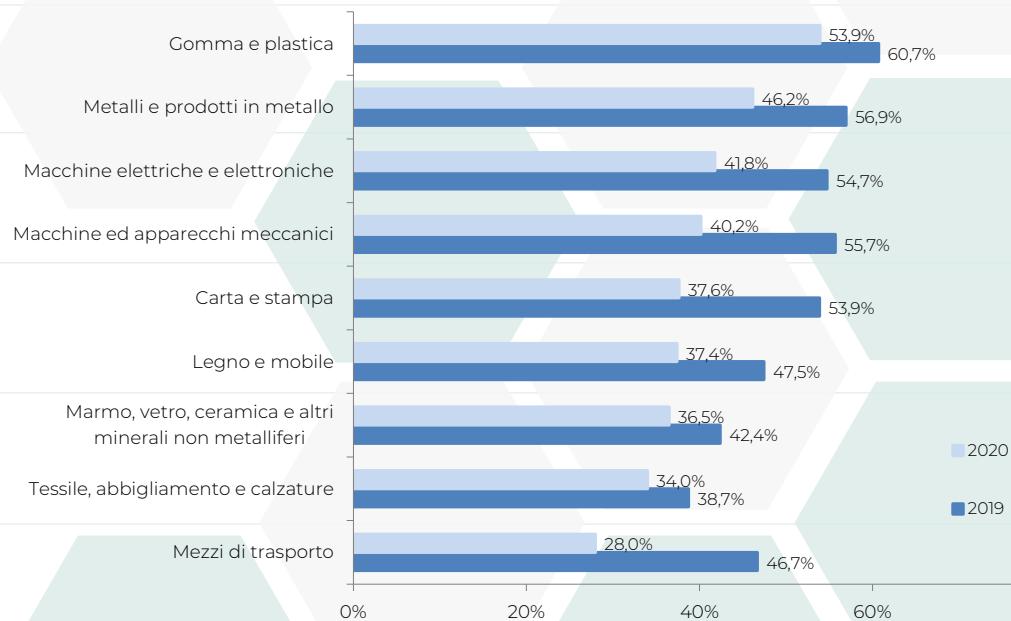
Veneto. Imprese che hanno effettuato investimenti (percentuale sul totale) e che prevedono di fare investimenti. Anni 2014-2021

Veneto. Investimenti delle imprese manifatturiere per tipologia (% sul totale imprese che hanno effettuato investimenti, risposte multiple). Anni 2019 e 2020



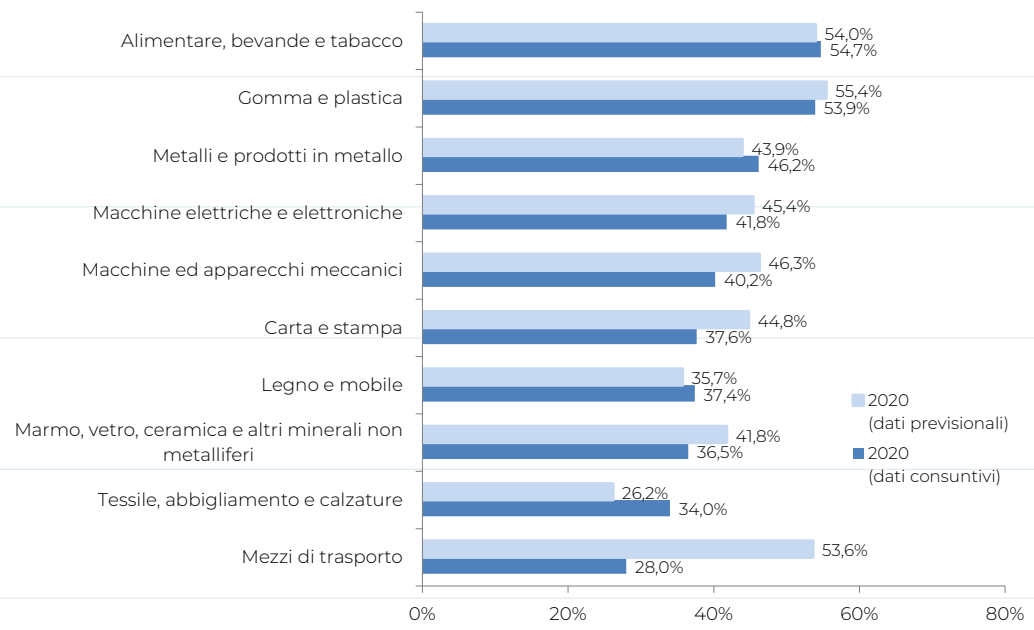
Fonte: Unioncamere del Veneto – Indagine VenetoCongiuntura (2.169 casi)

Veneto. Imprese manifatturiere che hanno effettuato degli investimenti nell'anno per settore di attività (% sul totale). Anni 2019 e 2020



Fonte: Unioncamere del Veneto – Indagine VenetoCongiuntura (2.169 casi)

Veneto. Imprese manifatturiere che avevano previsto e hanno realizzato investimenti per settore di attività economica (% sul totale). Anno 2020



Fonte: Unioncamere del Veneto – Indagine VenetoCongiuntura (2.169 casi)